LAPORAN KINERJA INSTASI PEMERINTAH (LKjIP) TAHUN 2023

BADAN PENANGGULANGAN BENCANA DAERAH
KOTA TEGAL
JL. KS. Tubun No. 52 - 52131
Telp. (0283) 324233 Fax. (0283) 324233

DAFTAR ISI

DAFTAR ISI ..... **i**

DAFTAR TABEL ..... **ii**

DAFTAR GAMBAR ..... **iii**

KATA PENGANTAR ..... **iv**

BAB I PENDAHULUAN **1**

A. GAMBARAN UMUM TUGAS DAN FUNGSI 1

B. ISU STRATEGIS 3

C. SISTEMATIKA PENYAJIAN 3

BAB II PERENCANAAN KINERJA **5**

A. RENCANA STRATEGIS (RENSTRA) 5

B. PERJANJIAN KINERJA 5

BAB III AKUNTABILITAS KINERJA **7**

A. ANALISIS CAPAIAN KINERJA 8

B. REALISASI ANGGARAN 20

BAB IV P E N U T U P **22**

A. KESIMPULAN 22

B. REKOMENDASI DAN RENCANA TINDAK LANJUT 23

C. SARAN 24

LAMPIRAN-LAMPIRAN : **26**

DAFTAR TABEL

Tabel 1.1 Rekapitulasi Pegawai BPBD Kota Tegal Tahun 2024 3
Tabel 2.1 Rencana Strategis BPBD berdasarkan RPJMD Kota Tegal Tahun 2019-2024 5
Tabel 2.2 Perjanjian Kinerja BPBD Tahun 2023 6
Tabel 3.1 Pengukuran dengan Skala Ordinal 8
Tabel 3.2 Pengukuran Realisasi dengan Target Kinerja Tahun 2023 8
Tabel 3.3 Perbandingan Capaian IKU Tahun 2023 Dengan Tahun Sebelumnya 10
Tabel 3.4 Perbandingan Capaian IKU Tahun 2023 dengan Target Akhir Renstra 10
Tabel 3.5 Capaian Kinerja Program, Kegiatan dan Sub Kegiatan Tahun 2023 13
Tabel 3.6 Realisasi Anggaran Berdasarkan Sasaran Strategis Tahun 2023 20
Tabel 3.7 Tingkat Efisiensi dan Efektifitas Kinerja 21
Tabel 4.1 Pengukuran Kinerja atas Perjanjian Kinerja Tahun 2023 22
Tabel 4.2 Rekomendasi dan Rencana Aksi Tindak Lanjut Hasil Evaluasi SAKIP 23

DAFTAR GAMBAR

Gambar 1.1 Bagan Organisasi BPBD Kota Tegal.....2
Gambar 3.1 Perbandingan Capaian Kinerja IRB Kota Tegal dengan Provinsi Jawa Tengah Tahun 2023.....11
Gambar 3.2 Perbandingan Capaian Kinerja IKD Kota Tegal dengan Provinsi Jawa Tengah Tahun 2023.....12

KATA PENGANTAR

Dalam rangka mewujudkan terciptanya pelaksanaan otonomi daerah yang luas dan bertanggung jawab, serta untuk meningkatkan pelaksanaan pemerintahan yang lebih berdayaguna, berhasilguna, bersih dan bertanggung jawab, maka perlu disusun Laporan Kinerja Instansi Pemerintah (LKjIP). Laporan ini merupakan pertanggungjawaban atas pelaksanaan kegiatan di instansi pemerintah selama satu tahun anggaran sebagaimana diamanatkan dalam Undang-undang Nomor 28 Tahun 1999 tentang Penyelenggaraan Negara yang Bersih dan Bebas dari Korupsi, Kolusi dan Nepotisme.

Dasar hukum penyusunan Laporan Kinerja Instansi Pemerintah (LKjIP) adalah Instruksi Presiden Nomor 7 Tahun 1999 tentang Akuntabilitas Kinerja Instansi Pemerintah, yang pelaporannya diatur dengan Keputusan Kepala Lembaga Administrasi Negara Nomor 589/IX/6/Y/1999 jo Keputusan Kepala Lembaga Administrasi Negara Nomor 239/IX/6/8/2003 diperbaharui melalui Peraturan Menteri Pendayagunaan Aparatur dan Reformasi Birokrasi Nomor 53 Tahun 2014 tentang Petunjuk Teknis Perjanjian Kinerja, Pelaporan Kinerja dan Tata Cara Review Atas Laporan Kinerja Instansi Pemerintah. Berpedoman pada ketentuan tersebut, Daerah Kota Tegal menyusun laporan hasil kegiatan selama Tahun 2023 dalam bentuk Laporan Kinerja Instansi Pemerintah (LKjIP) BPBD Kota Tegal.

Laporan Kinerja BPBD Kota Tegal disusun dengan tujuan untuk mempertanggungjawabkan pelaksanaan tugas dan fungsi sebagai penyelenggara Pemerintahan yang didasarkan pada perencanaan strategis.

Sesuai dengan Peraturan Menteri Pendayagunaan Aparatur Negara dan Reformasi Birokrasi Republik Indonesia Nomor 53 Tahun 2014 tentang Petunjuk Teknis Perjanjian Kinerja, Pelaporan Kinerja dan Tata Cara Reviu Atas Laporan Kinerja dan Peraturan Wali Kota Tegal Nomor 29.B tahun 2022 tentang Pedoman Teknis Pelaksanaan dan Evaluasi Akuntabilitas Kinerja Instansi Pemerintah, maka LKjIP BPBD Kota Tegal diharapkan dapat bermanfaat untuk:

1. Bahan evaluasi akuntabilitas kinerja bagi pihak yang membutuhkan.
2. Penyempurnaan dokumen perencanaan periode yang akan datang.
3. Penyempurnaan pelaksanaan program dan kegiatan yang akan datang.

4. Penyempurnaan berbagai kebijakan yang diperlukan.

Masukan dan saran perbaikan dalam penyusunan laporan ini senantiasa di harapkan sebagai bahan evaluasi pelaksanaan di waktu yang akan datang.

Demikian Laporan Kinerja Instansi Pemerintah (LKjIP*)* BPBD Kota Tegal tahun 2023 ini disusun, semoga dapat bermanfaat dalam rangka peningkatan kinerja menuju pemerintahan yang baik.

Tegal, 5 Februari 2024

Kepala Pelaksana BPBD
Kota Tegal



MOCH. MABBRUR, S.STP.,M.Si
Pembina
NIP 19830506 200112 1 003

BAB I
PENDAHULUAN

A. GAMBARAN UMUM TUGAS DAN FUNGSI

Dalam rangka pelaksanaan tugas-tugas pemerintahan, administrasi dan pembangunan BPBD Kota Tegal mempunyai peran dan tugas penting sebagaimana tertuang dalam Peraturan Wali Kota Nomor 20 Tahun 2014 tentang Penjabaran Tugas, Fungsi Dan Tata Kerja BPBD Kota Tegal, maka gambaran BPBD Kota Tegal, disebutkan bahwa BPBD mempunyai tugas melaksanakan urusan pemerintahan umum lainnya di bidang penanggulangan bencana, sebagai berikut:

a. Menetapkan pedoman dan pengarahan terhadap usaha penanggulangan bencana yang mencakup pencegahan bencana, penanganan darurat bencana, rehabilitasi, serta rekonstruksi secara adil dan setara;
b. Menetapkan standarisasi serta kebutuhan penyelenggaraan penanggulangan bencana berdasarkan peraturan perundang-undangan;
c. Menyusun, menetapkan, dan menginformasikan peta rawan bencana;
d. Menyusun dan menetapkan prosedur tetap penanganan bencana;
e. Memberikan rekomendasi penetapan status keadaan darurat bencana;
f. Melaporkan penyelenggaraan penanggulangan bencana kepada Wali Kota setiap bulan sekali dalam kondisi normal dan setiap saat dalam kondisi darurat bencana;
g. Mengendalikan pengumpulan dan penyaluran uang dan barang;
h. Mempertanggungjawabkan penggunaan anggaran yang diterima dari Anggaran Pendapatan dan Belanja Daerah; dan
i. Melaksanakan kewajiban lain sesuai dengan peraturan perundang-undangan.

Untuk menyelenggarakan tugas tersebut BPBD mempunyai fungsi :

a. Perumusan dan penetapan kebijakan penanggulangan bencana dan penanganan pengungsi dengan bertindak cepat, tepat, efektif dan efisien;
b. Pengkoordinasian pelaksanaan kegiatan penanggulangan bencana secara terencana, terpadu dan menyeluruh;
c. Pelaksanaan tugas lainnya yang diberikan oleh Wali Kota sesuai dengan tugas dan fungsinya.

Gambar 1.1
Bagan Organisasi BPBD Kota Tegal

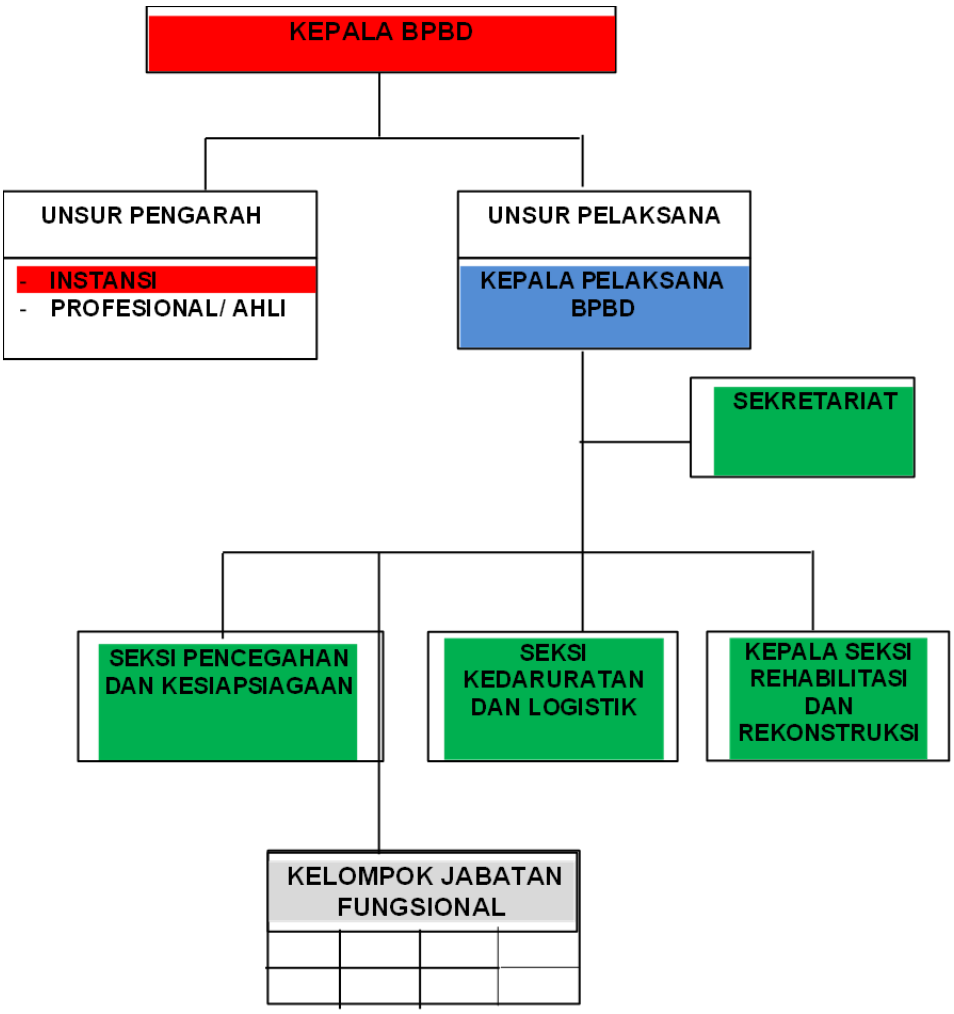

Sumber : Peraturan Daerah Kota Tegal Nomor 1 Tahun 2014

Jumlah Pegawai BPBD Kota Tegal sampai dengan Januari 2024 tercatat sebanyak 10 (sepuluh) orang berstatus Aparatur Sipil Negara (ASN) Sebagai berikut :

Tabel 1.1
Rekapitulasi Pegawai BPBD Kota Tegal
Tahun 2024

Tingkat Pendidikan				Golongan			Jenis Kelamin	
SLTA	D3	S1	S2	II	III	IV	Laki-Laki	Perempuan
2	3	4	1	2	7	1	8	2
Jumlah ASN : 10 Orang								

Sumber : Data Kepegawaian BPBD, 2024

B. ISU STRATEGIS

Terkait dengan pelaksanaan tugas pokok dan fungsi tersebut, dapat diidentifikasi permasalahan yang dihadapi BPBD Kota Tegal yaitu :

1. Belum optimalnya mitigasi bencana;
2. Masih lemahnya kesiapsiagaan bencana;
3. Belum optimalnya penanganan darurat bencana

Dari permasalahan-permasalahan tersebut isu strategis pada BPBD Kota Tegal sebagai berikut :

1. Optimalisasi kesiapsiagaan dan penanganan darurat bencana;
2. Optimalisasi pengembangan sistem pemulihan bencana.

C. SISTEMATIKA PENYAJIAN

Sistematika penyajian Laporan Kinerja BPBD Kota Tegal Tahun 2023 sebagai berikut:

BAB I - Pendahuluan, menguraikan tentang gambaran umum, kedudukan, tugas dan fungsi, struktur organisasi, tujuan dan manfaat serta sistematika penyajian.

BAB II- Perencanaan Kinerja, dalam bab ini diikhtisarkan beberapa hal penting dalam perjanjian kinerja (dokumen penetapan kinerja).

BAB III -Akuntabilitas Kinerja, menguraikan tentang pengukuran capaian kinerja, evaluasi dan analisis akuntabilitas kinerja serta akuntabilitas keuangan.

BAB IV - Penutup, menguraikan tentang kesimpulan seluruh isi Laporan Kinerja BPBD Kota Tegal Tahun 2023

Lampiran

BAB II
PERENCANAAN KINERJA

A. Rencana Strategis (Renstra)

Rencana Strategis BPBD tahun 2019 – 2024 sebagai dokumen perencanaan jangka menengah berdasarkan periode RPJMD Kota Tegal 2019–2024 sebagai berikut :

Tabel 2.1
Rencana Strategis BPBD berdasarkan RPJMD Kota Tegal
Tahun 2019-2024

Tujuan	Indikator Tujuan	Sasaran	Indikator Sasaran	Target				
				2020	2021	2022	2023	2024
Terwujudnya pengarusutamaan pengurangan Risiko Bencana dalam Pembangunan	Indeks Risiko Bencana (IRB)			116,5	116	115,5	115	114,5
		Meningkatnya tata kelola kebencanaan	Indeks Ketahanan Daerah (IKD)	0,61	0,62	0,70	0,75	0,80

B. Perjanjian Kinerja

Penyusunan Perjanjian Kinerja Kota Tegal Tahun 2023 tidak lepas dari dokumen Renstra BPBD tahun 2019 - 2024, RKPD Kota Tegal Tahun 2023, serta Indikator Kinerja Utama yang ada dalam Keputusan Walikota Tegal Nomor : 060 / 122.2 / 2021 tanggal 18 Oktober 2021 Perubahan Indikator Kinerja Utama Pemerintah Kota Tegal dan Perangkat Daerah Kota Tegal Tahun 2019-2024.

Perjanjian Kinerja BPBD Tahun 2023 yang telah ditetapkan sebagai berikut :

Tabel 2.2
Perjanjian Kinerja BPBD Tahun 2023

NO.	SASARAN STRATEGIS	INDIKATOR KINERJA	SATUAN	TARGET
1	Terwujudnya Pengarusutaman Pengurangan Risiko Bencana dalam Pembangunan	Indeks Risiko Bencana (IRB)	Indeks	115
2	Meningkatnya Tata Kelola Kebencanaan	Indeks Ketahanan Daerah (IKD)	Indeks	0,75

BAB III
AKUNTABILITAS KINERJA

Kerangka Pengukuran Kinerja dilakukan dengan mengacu pada Keputusan Kepala LAN Nomor 239/IX/6/8/2003 tentang Perbaikan Pedoman Penyusunan Pelaporan Akuntabilitas Kinerja Instansi Pemerintah. Pengukuran kinerja tersebut di atas dirumuskan sebagai berikut :

a. Semakin tinggi realisasi menunjukkan semakin tingginya kinerja atau semakin rendah realisasi menunjukkan semakin rendahnya kinerja, digunakan rumus :

$$\text{Capaian Indikator Kinerja} : \frac{\text{Realisasi}}{\text{Rencana}} \times 100\%$$

b. Semakin tinggi realisasi menunjukkan semakin rendahnya kinerja atau semakin rendah realisasi menunjukkan semakin tingginya kinerja, digunakan rumus :

$$\text{Capaian Indikator Kinerja} : \frac{\text{Rencana} - (\text{Realisasi} - \text{Rencana})}{\text{Rencana}} \times 100\%$$

Atau

$$\text{Capaian Indikator Kinerja} = \frac{(2 \times \text{Rencana} - \text{Realisasi})}{\text{Rencana}} \times 100\%$$

Penilaian capaian kinerja untuk setiap indikator kinerja sasaran menggunakan interprestasi penilaian dengan pengukuran dengan skala ordinal yaitu :

Tabel 3.1
Pengukuran dengan Skala Ordinal

Skala Ordinal	Predikat / Kategori
> 95	Sangat Baik
81 - 95	Baik
41 - 80	Cukup
21 - 40	Kurang
0 - 20	Sangat Kurang

A. ANALISIS CAPAIAN KINERJA

➢ CAPAIAN INDIKATOR KINERJA UTAMA TAHUN 2023

Capaian Indikator Kinerja Utama BPBD Tahun 2023 sebagaimana tabel berikut :

Tabel 3.2
Pengukuran Realisasi dengan Target Kinerja Tahun 2023

Sasaran Strategis	Indikator Kinerja Utama	Target	Capaian	% Capaian	Kategori
Terwujudnya pengarusutamaan pengurangan Risiko Bencana dalam Pembangunan	Indeks Risiko Bencana (IRB)	115	94,56	117,77	Sangat Baik
Meningkatnya tata kelola kebencanaan	Indeks Ketahanan Daerah (IKD)	0,75	0,54	72	Cukup
Rata-Rata Capaian IKU				**94,88**	**Sangat Baik**

Rata-rata capaian Indikator Kinerja Utama dari 2 (dua) indikator sebesar **94,88%** dengan kategori " **Sangat Baik** ". Capaian dari kedua indikator utama sebagai berikut :

1 (satu) indikator (117,77%) dikategorikan " Sangat Baik "

1 (satu) indikator (72%) dikategorikan " Cukup "

Adapun analisa dari capaian Indikator Kinerja Utama (IKU) tahun 2023 sebagai berikut :

1. Indeks Risiko Bencana (IRB)

Pengukuran Indeks Resiko Bencana (IRB) berdasarkan Peraturan Kepala BNPB Nomor 2 Tahun 2012 tentang Pedoman Umum Pengkajian Risiko Bencana. Indeks Resiko Bencana (IRB) ditargetkan tiap tahun selalu menurun, artinya semakin rendah realisasi menunjukkan semakin tingginya kinerja. Adapun capaian Indeks Resiko Bencana pada tahun 2023 dari target 115 tercapai 94,56 dengan persentase capaiannya sebesar 117,77% (sangat baik). Faktor Pendorong keberhasilan capaian indikator kinerja IRB antara lain meningkatnya kapasitas daerah layanan penanggulangan bencana secara terintegrasi meliputi pra bencana, saat tanggap darurat bencana dan pasca bencana, ditandai dengan naiknya capaian indeks kapasitas daerah 0,48 pada tahun 2022, menjadi 0,54 pada tahun 2023.

2. Indeks Ketahanan Daerah (IKD)

Pengukuran Indeks Ketahanan Daerah berdasarkan Peraturan Kepala BNPB Nomor 3 Tahun 2012 tentang Panduan Penilaian Kapasitas Daerah dalam Penanggulangan Bencana. Capaian indikator Indeks Ketahanan Daerah tahun 2023, dari target 0,75 tercapai 0,54 dengan persentase capaiannya sebesar 72% (cukup). Walaupun belum mencapai target yang telah ditetapkan namun jika dibandingkan tahun 2022 capaian IKD tahun 2023 mengalami peningkatan, yakin dari 0,48 menjadi 0,54. Faktor penyebab belum maksimalnya capaian indikator IKD yakni terdapat beberapa indikator dari 71 (tujuh puluh satu) indikator dalam 7 (tujuh) prioritas yang disyaratkan belum terpenuhi dengan maksimal antara lain:

- Belum adanya kelengkapan dokumen tentang penyelenggaraan penanggulangan bencana, seperti dokumen Rencana Kontijensi Per Ancaman Bencana, sistem peringatan dini per ancaman bencana, dokumen Kajian Risiko Bencana (KRB), Rencana PB (belum divalidasi BNPB), Rencana Penanggulangan Kedaruratan Bencana, dan Dokumen R3P (Rencana Rehabilitasi dan Rekontruksi Pascabencana);

- Belum optimalnya Pembentukan kelurahan tangguh bencana, pada tahun 2023 tercatat sebesar 29,62%;

➢ PERBANDINGAN CAPAIAN INDIKATOR KINERJA UTAMA DENGAN TAHUN SEBELUMNYA

Tabel 3.3
Perbandingan Capaian IKU Tahun 2023 Dengan Tahun Sebelumnya

No.	Indikator Kinerja Utama	Capaian 2021	Capaian 2022	Capaian Tahun 2023		
				Target	Capaian	% Capaian
1	Indeks Risiko Bencana (IRB)	116,8	105,36	115	94,56	117,77
2	Indeks Ketahanan Daerah (IKD)	0,46	0,48	0,75	0,54	72

➢ PERBANDINGAN CAPAIAN INDIKATOR KINERJA UTAMA (IKU) DENGAN TARGET AKHIR RENSTRA

Tabel 3.4
Perbandingan Capaian IKU Tahun 2023 dengan Target Akhir Renstra

No.	Sasaran Strategis	Indikator Kinerja Utama	Capaian 2023	Target Akhir Renstra	% Capaian	Ket
1	Terwujudnya Pengarusutamaan Pengurangan Risiko Bencana dalam Pembangunan	Indeks Risiko Bencana (IRB)	94,56	114,5	117.41	Tercapai
2	Meningkatnya Tata Kelola Kebencanaan	Indeks Ketahanan Daerah (IKD)	0,54	0.80	67,5	Belum Tercapai

➢ PERBANDINGAN REALISASI KINERJA TAHUN 2023 DENGAN REALISASI KINERJA REGIONAL / NASIONAL

a) Indeks Risiko Bencana (IRB)

Perbandingan capaian kinerja indikator Indeks Risiko Bencana (IRB) Kota Tegal dengan Provinsi Jawa Tengah pada tahun 2023 dapat dilihat pada grafik di bawah ini :

Gambar 3.1
Perbandingan Capaian Kinerja IRB
Kota Tegal dengan Provinsi Jawa Tengah Tahun 2023

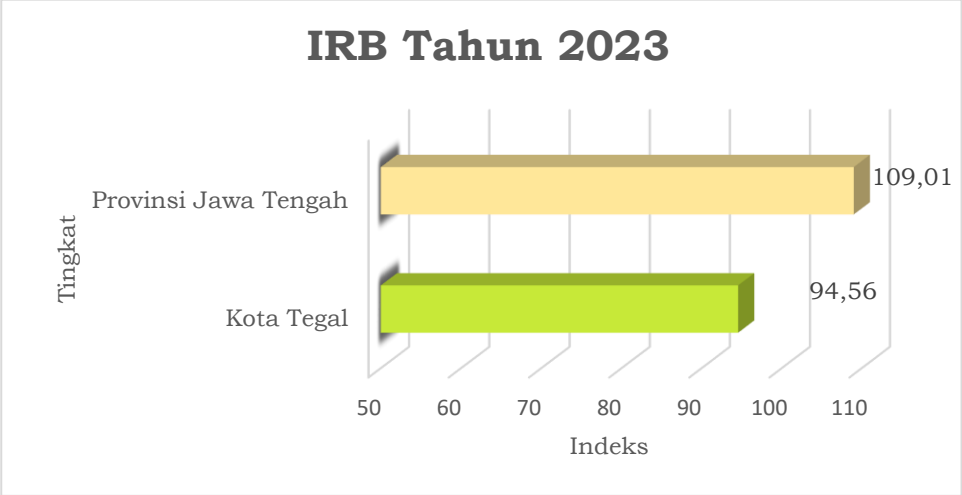

Berdasarkan grafik di atas, capaian kinerja indikator IRB BPBD Kota Tegal 94,56 (kelas risiko sedang) lebih rendah jika dibandingkan capaian IRB Provinsi Jawa Tengah yakni 109,01 (kelas risiko sedang) artinya dapat disimpulkan bahwa semakin rendah capaian/realisasi kinerja indikator IRB menunjukkan semakin tingginya kinerja. Nilai indeks risiko bencana di tingkat provinsi merupakan rata-rata dari nilai indeks risiko bencana kabupaten/kota pada provinsi tersebut, keberhasilan penurunan risiko bencana provinsi adalah menurunnya nilai risiko bencana di kabupaten/kota di daerahnya.

b) Indeks Ketahanan Daerah (IKD)

Perbandingan capaian kinerja indikator Indeks Ketahanan Daerah (IKD) BPBD Kota Tegal dengan IKD Provinsi Jawa Tengah dapat dilihat pada grafik di bawah ini :

Gambar 3.2
Perbandingan Capaian Kinerja IKD
Kota Tegal dengan Provinsi Jawa Tengah Tahun 2023

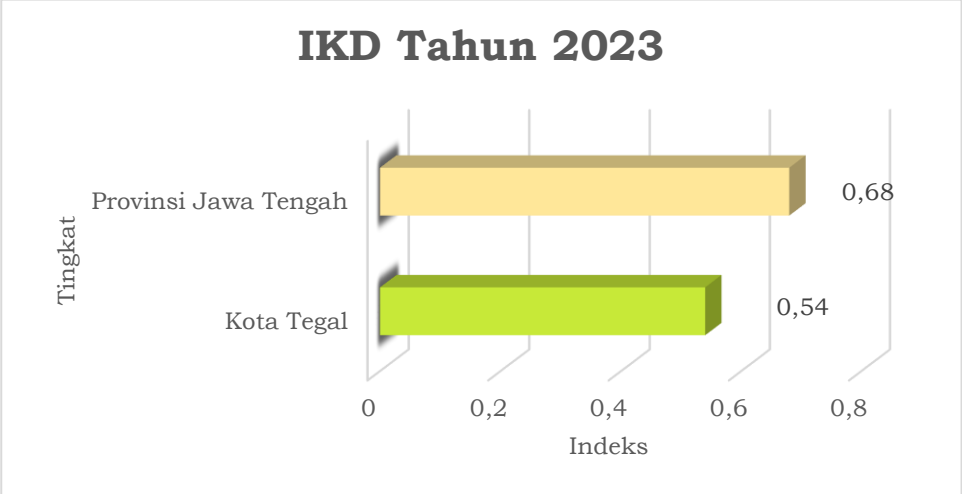

Capaian kinerja IKD Tahun 2023 untuk BPBD Kota Tegal sebesar 0,54 dengan kategori tingkat kapasitas daerah sedang, sedangkan IKD Provinsi Jawa Tengah sebesar 0,68 dengan kategori tingkat kapasitas daerah sedang pula. Capaian IKD provinsi merupakan hasil rata-rata dari capaian IKD kabupaten/kota pada Provinsi Jawa Tengah.

➢ CAPAIAN KINERJA PROGRAM, KEGIATAN DAN SUB KEGIATAN

Capaian kinerja program, kegiatan dan sub kegiatan BPBD tahun 2023 dapat dilihat dari tabel di bawah ini :

Tabel 3.5
Capaian Kinerja Program, Kegiatan dan Sub Kegiatan Tahun 2023

No.	Program/Kegiatan/ Sub Kegiatan	Indikator Kinerja	Satuan	Target Kinerja 2023		Capaian Kinerja 2023		Persentase	
				Target	Rp.	Capaian	Rp.	Capaian	Rp.
	BPBD			**Rp. 3.462.721.861**		**RP. 3.171.370.227**		**89,51**	**91,59**
I	**Program Penanggulangan Bencana**			**Rp. 928.682.526**		**Rp. 767.270.400**			**82,62**
		Presentase tersedianya data dan informasi bencana	%	59		59		100	
		Presentase pemenuhan logistik dan peralatan penanggulagan bencana	%	100		100		100	
		Persentase Kelurahan Tangguh Bencana	%	28		29,62		105,78	
		Jumlah warga negara yang memperoleh layanan informasi rawan bencana	Jiwa	197.000		238.462		121,05	
	1 Pelayanan informasi Rawan Bencana Kabupaten/Kota	**Persentase Kegiatan Pelayanan Informasi Rawan Bencana yang Terfasilitasi**							
	1 Sosialisasi, Komunikasi, Informasi dan Edukasi (KIE) Rawan Bencana Kabupaten/ Kota (Per Jenis Bencana)	Jumlah warga negara termasuk kelompok rentan di Kawasan rawan bencana bencana Kab/ Kota yang memperoleh sosialisasi, komunikasi, informasi dan edukasi sesuai jenis ancaman bencana yang ada di kawasan tempat tinggalnya selama 1 tahun	Orang	200	20.702.400	200	20.702.400	100	100

No.	Program/Kegiatan/ Sub Kegiatan	Indikator Kinerja	Satuan	Target Kinerja 2023		Capaian Kinerja 2023		Persentase	
				Target	Rp.	Capaian	Rp.	Capaian	Rp.
	2 Kegiatan Pelayanan Pencegahan dan Kesiapsiagaan Terhadap Bencana	**Persentase Kegiatan Pelayanan Pencegahan dan kesiapsiagaan terhadap Bencana**							
	1 Penguatan Kapasitas kawasan untuk Pencegahan dan Kesiapsiagaan	Jumlah Kawasan yang Ditinggatkan Kapasitasnya dalam Pencegahan dan Kesiapsiagaan Bencana	Kawasan	4	59.570.000	4	58.085.000	100	97,51
	2 Gladi Kesiapsiagaan Terhadap Bencana	Jumlah Aparatur dan Warga Negara yang Mengikuti Gladi Kesiapsiagaan	Orang	350	12.370.000	450	12.160.000	128,57	98,30
	3 Penyediaan Peralatan Perindungan dan Kesiapsiagaan terhadap Bencana	Jumlah Peralatan Penyelamatan Diri bagi Individu Warga Negara, Keluarga, maupun Petugas sesuai dengan jenis ancaman bencana di kawasan tempat tinggalnya	Unit	18	367.165.126	18	335.663.000	100	91,42
	4 Pelatihan Pencegahan dan Mitigasi Bencana Kabupaten/Kota	Jumlah warga negara termasuk kelompok rentan di kawasan rawan bencana Kabupaten/Kota yang mengikuti pelatihan pencegahan dan mitigasi bencana	Orang	100	41.105.000	100	41.105.000	100	100

No.	Program/Kegiatan/ Sub Kegiatan	Indikator Kinerja	Satuan	Target Kinerja 2023		Capaian Kinerja 2023		Persentase	
				Target	Rp.	Capaian	Rp.	Capaian	Rp.
	5 Pengendalian Operasi dan Penyediaan Sarana Prasarana Kesiapsiagaan Terhadap Bencana Kabupaten/Kota	Jumlah laporan layanan pusat pengendalian operasi (pusdalops) dengan Maklumat Pelayanan yang sah dan legal sesuai dengan jenis ancaman bencana yang ada di kawasan tempat tinggalnya	Laporan	4	250.200.000	4	229.550.000	100	91,75
	3 Kegiatan Pelayanan Penyelamatan dan Evakuasi Korban Bencana	**Persentase Cakupan Kegiatan Pelayanan Penyelamatan dan Evakuasi Korban Bencana**							
	1 Pencarian, Pertolongan dan Evakuasi Korban Bencana Kabupaten/ Kota	Jumlah Korban yang Berhasil Ditemukan, Ditolong, dan Dievakuasi Per Jenis Kejadian Bencana	Orang	5	11.250.000	1	4.500.000	20	40
	2 Penyediaan Logistik Penyelamatan dan Evakuasi Korban Bencana Kabupaten/Kota	Jumlah Korban Bencana yang Mendapatkan Distribusi Logistik Penyelamatan dan Evakuasi Korban bencana	Orang	50	100.000.000	1	385.000	2	0,39
	4 Kegiatan Penataan sistem Dasar Penanggulangan Bencana	**Persentase Kegiatan Penataan Sistem Dasar Penanggulangan Bencana yang ditindaklanjuti**							
	1 Kerja Sama antar Lembaga dan Kemitraan dalam Penanggulangan Bencana Kabupaten/Kota	Jumlah dokumen Kerja Sama antar Lembaga dan Kemitraan dalam Penanggulangan bencana	Dokumen	1	22.840.000	1	22.840.000	100	100

No.	Program/Kegiatan/ Sub Kegiatan	Indikator Kinerja	Satuan	Target Kinerja 2023		Capaian Kinerja 2023		Persentase	
				Target	Rp.	Capaian	Rp.	Capaian	Rp.
	2 Penanganan Pasca Bencana Kabupaten/Kota	Jumlah Dokumen Penanganan Pasca bencana Kab/Kota Melalui Pengkajian Kebutuhan Pasca Bencana (JITUPASNA) Rencana Rehabilitasi & Rekonstruksi PascaBencana (R3P)	Dokumen	1	43.480.000	1	42.280.000	100	97,24
II	**Program Penunjang Urusan Pemerintahan Daerah Kabupaten /Kota**				**2.534.039.335**		**2.404.099.827**		**94,87**
	1 Perencanaan,Penganggaran, Dan Evaluasi Kinerja Perangkat Daerah								
	1 Penyusunan Dokumen Perencanaan Perangkat Daerah	Jumlah Dokumen Perencanaan Perangkat Daerah	Dokumen	2	2.100.000	2	1.700.000	100	89,95
	2 Koordinasi dan Penyusunan Dokumen RKA- SKPD	Jumlah Dokumen RKA-SKPD dan Laporan Hasil Koordinasi Penyusunan Dokumen RKA-SKPD	Dokumen	1	500.000	1	500.000	100	100
	3 Koordinasi dan Penyusunan Dokumen Perubahan RKA-SKPD	Jumlah Dokumen Perubahan RKA-SKPD dan Laporan Hasil Koordinasi Penyusunan Dokumen Perubahan RKASKPD	Dokumen	1	500.000	1	500.000	100	100

No.	Program/Kegiatan/ Sub Kegiatan	Indikator Kinerja	Satuan	Target Kinerja 2023		Capaian Kinerja 2023		Persentase	
				Target	Rp.	Capaian	Rp.	Capaian	Rp.
	4 Koordinasi dan Penyusunan DPA-SKPD	Jumlah Dokumen DPA-SKPD dan Laporan Hasil Koordinasi Penyusunan Dokumen DPASKPD	Dokumen	1	500.000	1	500.000	100	100
	5 Koordinasi dan Penyusunan Perubahan DPA-SKPD	Jumlah Dokumen Perubahan DPASKPD dan Laporan Hasil Koordinasi PenyusunanDokumen Perubahan DPASKPD	Dokumen	1	500.000	1	500.000	100	100
	7 Evaluasi Kinerja Perangkat Daerah	Jumlah Laporan Evaluasi Kinerja Perangkat Daerah	Laporan	3	500.000	3	500.000	100	100
	2 Administrasi Keuangan Perangkat Daerah								
	1 Penyediaan Gaji dan Tunjangan ASN	Jumlah Orang yang Menerima Gaji dan Tunjangan ASN	Orang/bulan	10	1.302.677.835	10	1.256.035.694	111,11	96,42
	3 Pelaksanaan Penatausahaan dan Pengujian/Verifikasi Keuangan SKPD	Jumlah Dokumen Penatausahaan dan Pengujian/Verifikasi Keuangan SKPD	Dokumen	12	27.120.000	12	24.420.000	100	90,04
	3 Administrasi Barang Milik Daerah pada Perangkat Daerah Penatausahaan								
	1 Penatausahaan Barang Milik Daerah pada SKPD	Jumlah Laporan Penatausahaan Barang Milik Daerah pada SKPD	Laporan	12	3.300.000	12	3.300.000	100	100
	4 Administrasi Umum Perangkat Daerah								

No.	Program/Kegiatan/ Sub Kegiatan	Indikator Kinerja	Satuan	Target Kinerja 2023		Capaian Kinerja 2023		Persentase	
				Target	Rp.	Capaian	Rp.	Capaian	Rp.
	1 Penyediaan Komponen Instalasi listrik/ Penerangan Bangunan Kantor	Jumlah Paket Komponen Instalasi Listrik/ Penerangan Bangunan Kantor yang Disediakan	Paket	12	4.688.000	8	4.688.000	66,67	100
	2 Penyediaan Peralatan dan Perlengkapan Kantor	Jumlah Paket Peralatan dan Perlengkapan Kantor yang Disediakan	Paket	47	30.766.400	25	30.606.400	53,19	99,48
	3 Penyediaan Peralatan Rumah Tangga	Jumlah Paket Peralatan Rumah Tangga yang Disediakan	Paket	29	10.713.500	20	10.713.500	68,97	100
	4 Penyediaan Bahan Logistik Kantor	Jumlah Paket Bahan Logistik Kantor yang Disediakan	Paket	620	9.300.000	615	9.225.000	99,19	99,19
	5 Penyediaan Barang Cetakan dan Penggandaan	Jumlah Paket Barang Cetakan dan Penggandaan yang Disediakan	Paket	8	17.665.000	7	17.635.000	87,5	99,83
	6 Penyediaan Bahan Bacaan dan Peraturan Perundangundangan	Jumlah Dokumen Bahan Bacaan dan Peraturan Perundang- Undangan yang Disediakan	Dokumen	2	2.880.000	2	2.880.000	100	100
	9 Penyelenggaraan Rapat Koordinasi dan Konsultasi SKPD	Jumlah Laporan Penyelenggaraan Rapat Koordinasi dan Konsultasi SKPD	Laporan	12	98.000.000	12	94.937.400	100	96,87
	5 Penyediaan Jasa Penunjang Urusan Pemerintahan Daerah								
	1 Penyediaan Jasa Surat Menyurat	Jumlah Laporan Penyediaan Jasa Surat Menyurat	Laporan	12	660.000	9	0	75	0

No.	Program/Kegiatan/ Sub Kegiatan	Indikator Kinerja	Satuan	Target Kinerja 2023		Capaian Kinerja 2023		Persentase	
				Target	Rp.	Capaian	Rp.	Capaian	Rp.
	2 Penyediaan Jasa Komunikasi, Sumber Daya Air dan Listrik	Jumlah Laporan Penyediaan Jasa Komunikasi, Sumber Daya Air dan Listrik yang Disediakan	Laporan	4	44.700.000	4	36.828.604	100	82,39
	4 Penyediaan Jasa Pelayanan Umum Kantor	Jumlah Laporan Penyediaan Jasa Pelayanan UmumKa or yang Disediakan	Laporan	12	790.640.000	12	727.745.729	100	92,05
	6 Pemeliharaan Barang Milik Daerah Penunjang Urusan Pemerintahan Daerah								
	1 Penyediaan Jasa Pemeliharaan, biaya Pemeliharaan, dan Pajak Kendaraan Perorangan Dinas atau Kendaraan Dinas Jabatan	Jumlah Kendaraan Perorangan Dinas atau Kendaraan Dinas Jabatan yang Dipelihara dan dibayarkan Pajaknya	Unit	12	102.050.000	8	100.074.500	66,67	98,06
	5 Pemeliharaan Mebel	Jumlah Mebel yang Dipelihara	Unit	5	2.400.000	5	2.250.000	100	93,75
	6 Pemeliharaan Peralatan dan Mesin Lainnya	Jumlah Peralatan dan Mesin Lainnya yang Dipelihara	Unit	8	27.558.600	6	25.835.000	75	93,75
	10 Pemeliharaan/Rehabilitasi Sarana dan Prasarana Gedung Kantor atau Bangunan Lainnya	Jumlah Sarana dan Prasarana Gedung Kantor atau Bangunan Lainnya yang Dipelihara/ Direhabilitasi	Unit	2	54.320.000	2	52.725.000	100	97,06

B. REALISASI ANGGARAN

Realisasi anggaran tahun 2023 dari program penunjang sasaran strategis sebagai berikut :

Tabel 3.6
Realisasi Anggaran Berdasarkan Sasaran Strategis Tahun 2023

No.	Program	Anggaran	Realisasi	% Capaian
1	Program Penunjang Urusan Pemerintahan Daerah Kabupaten/Kota	2.534.039.335	2.404.099.827	94,87
2	Program Penanggulangan Bencana	928.682.526	767.270.400	82,62
	Jumlah	3.462.721.861	3.171.370.227	91,59

Realisasi anggaran yang digunakan untuk mencapai sasaran tersebut sebesar Rp.3.171.370.227,- dari anggaran sebesar Rp.3.462.721.861,- atau 91,59%. Realisasi keuangan sebesar 91,59% dibandingkan dengan capaian kinerja sasaran sebesar 94,88%.

Adapun analisis Tingkat efisiensi dan efektifitas kinerja yang digunakan berdasarkan sasaran strategis sebagai berikut :

Tabel 3.7
Tingkat Efisiensi dan Efektifitas Kinerja

No.	Sasaran Strategis	Indikator Kinerja Utama	Satuan	Kinerja			Keuangan			
				Target	Realisasi	%	Program	Pagu Anggaran	Realisasi	%
1	Terwujudnya pengarusutamaan pengurangan Risiko Bencana dalam Pembangunan	Indeks Risiko Bencana (IRB)	Indeks	115	94,56	117,77	Program Penunjang Urusan Pemerintahan Daerah Kabupaten/ Kota	2.534.039.335	2.404.099.827	94,87
	Rata-Rata Capaian Indikator :					**117,77**	**Total Persasaran**	**2.534.039.335**	**2.404.099.827**	**94,87**
	Tingkat Efisiensi :					**26,18**				
	Tingkat Efektifitas :					**128,58**				
2	Meningkatnya tata kelola kebencanaan	Indeks Ketahanan Daerah (IKD)	Indeks	0,75	0,54	72	Program Penanggulangan Bencana	928.682.526	767.270.400	82,62
	Rata-Rata Capaian Indikator :					**72**	**Total Persasaran**	**928.682.526**	**767.270.400**	**82,62**
	Tingkat Efisiensi :					**-**				
	Tingkat Efektifitas :					**-**				

BAB IV
P E N U T U P

A. KESIMPULAN

Hasil pengukuran kinerja BPBD atas Perjanjian Kinerja BPBD Tahun 2023 yang terdiri dari 2 (dua) Sasaran Strategis dan 2 (dua) indikator kinerja sebagai berikut :

Tabel 4.1
Pengukuran Kinerja atas Perjanjian Kinerja Tahun 2023

No.	Sasaran Strategis	Indikator Kinerja	Target	Realisasi	% Capaian	Kategori
1	Terwujudnya pengarusutamaan pengurangan Risiko Bencana dalam pembangunan	Indeks Risiko Bencana (IRB)	115	94,56	117,77	Sangat Baik
2	Meningkatnya tata kelola kebencanaan	Indeks Ketahanan Daerah (IKD)	0,75	0,54	72	Cukup
Rata-Rata Capaian					**94,88**	**Sangat Baik**

Berdasarkan tabel diatas, disimpulkan bahwa kinerja capaian Sasaran Strategis Terwujudnya pengarusutamaan pengurangan Risiko Bencana dalam pembangunan dan Meningkatnya tata kelola kebencanaan dengan rata-rata capaiannya 94,88% dan kategori "**Sangat Baik**". Adapun nilai tertinggi sebesar 117,77% yaitu capaian kinerja Indeks Risiko Bencana (IRB), sedangkan nilai yang terendah sebesar 72% yaitu capaian kinerja Indeks Ketahanan Daerah (IKD).

Anggaran untuk mendukung realisasi kinerja BPBD tahun 2023 sebesar Rp. 3.462.721.861,- dengan realisasi penggunaan anggaran sebesar Rp. 3.171.370.227,- atau sekitar 91,59 %.

B. REKOMENDASI DAN RENCANA TINDAK LANJUT

Berdasarkan Hasil Evaluasi atas implementasi SAKIP BPBD Kota Tegal tahun sebelumnya, terdapat beberapa rekomendasi dalam rangka lebih mengefektifkan akuntabilitas kinerja BPBD serta rencana tindak lanjut yang akan dilaksanakannya sebagai berikut:

Tabel 4.2
Rekomendasi dan Rencana Aksi Tindak Lanjut Hasil Evaluasi SAKIP BPBD Tahun 2022

No.	Rekomendasi	Rencana Aksi Tindak Lanjut
1.	Melaksanakan monitoring dan evaluasi secara berkala atas Rencana Aksi atas kinerja dengan melibatkan semua pimpinan unit kerja yang ada pada OPD	Monitoring Rencana Aksi atas kinerja dilaksanakan secara berkala dengan melibatkan semua pimpinan unit kerja yang ada pada BPBD
2.	Penjabaran kendala atas kinerja atau target yang tidak tercapai pada tahun sebelumnya di LKjIP agar dijadikan Langkah perbaikan yang dituangkan dalam Renja tahun berikutnya	Penjabaran kendala atas kinerja atau target yang tidak tercapai pada tahun sebelumnya di LKJIP dituangkan dalam Renja tahun berikutnya
3.	Pengukuran kinerja agar menjadi dasar dalam penempatan/penghapusan jabatan dan penyesuaian strategi dalam mencapai kinerja	Pengusulan kenaikan pangkat pegawai
4.	Dokumen Laporan Kinerja agar menginformasikan perubahan budaya kinerja pada pegawai secara implisit maupun eksplisit yang memberikan nilai tambah atau penghambat dalam kinerja BPBD Kota Tegal	LKjIP disertai informasi perubahan budaya kinerja pegawai yang memberikan nilai tambah atau penghambat dalam kinerja BPBD Kota Tegal

No.	Rekomendasi	Rencana Aksi Tindak Lanjut
5.	Dokumen Laporan Kinerja agar mengungkapkan target dan realisasi capaian kinerja dan penggunaan anggaran yang telah ditetapkan pada Perjanjian Kinerja seluruh pegawai (eselon 2-4, Struktural, dan Fungsional)	LKjIP disertai target dan realisasi capaian kinerja dan penggunaan anggaran yang telah ditetapkan pada Perjanjian Kinerja
6.	Dokumen Laporan Kinerja agar memberikan informasi mengenai perbandingan realisasi capaian kinerja OPD/Pemda dengan data realisasi capaian nasional	LKjIP disertai realisasi capaian kinerja BPBD dengan data realisasi capaian BPBD Prov.Jateng dan BNPB
7.	Melakukan koordinasi dengan Bagian Organisasi Sekretariat Kota Tegal untuk merevisi Pedoman Teknis pelaksanaan dan evaluasi akuntabilitas kinerja instansi Pemerintah Kota Tegal	Koordinasi dengan Bagian Organisasi untuk menyusun pedoman teknis pelaksanaan evaluasi akuntabilitas kinerja instansi Pemerintah Kota Tegal

Sumber : LHE SAKIP BPBD, 2022

C. SARAN

Untuk meningkatkan pencapaian kinerja BPBD Kota Tegal, maka dilakukan upaya-upaya, antara lain:

1. Melakukan tindak lanjut atas rekomendasi hasil evaluasi akuntabilitas kinerja instansi pemerintah sebagai perbaikan perencanaan dan akuntabilitas kinerja secara berkelanjutan di lingkungan BPBD Kota Tegal;

2. Melakukan monitoring dan evaluasi di internal BPBD Kota Tegal secara rutin dan berkala dalam rangka sinkronisasi pelaksanaan program-program pembangunan serta untuk mengantisipasi kendala-kendala dan hambatan dalam pelaksanaan program di lingkungan BPBD Kota Tegal;

3. Melakukan Kerjasama yang lebih baik dengan Perangkat Daerah atau lembaga terkait serta elemen Masyarakat lainnya dalam melaksanakan program-program pembangunan Kota Tegal sehingga pelaksanaan pembangunan dapat berjalan sesuai dengan target yang telah ditetapkan dalam Rencana Strategis BPBD Kota Tegal Tahun 2019-2024;

Demikian Laporan Kinerja Instansi Pemerintahan (LKjIP) BPBD Kota Tegal Tahun 2023 ini disusun sebagai bentuk pertanggungjawaban pelaksanaan kegiatan. Kami menyadari bahwa penyusunan LKjIP ini masih jauh dari kesempurnaan, oleh karena itu kritik dan saran kami harapkan untuk perbaikan di masa yang akan datang.

Tegal, 5 Februari 2024

Kepala Pelaksana BPBD
Kota Tegal



MOCH. MABBRUR, S.STP.,M.Si
Pembina
NIP. 19830506 200112 1 003

LAMPIRAN-LAMPIRAN :

1) Rencana Kinerja Tahunan

RENCANA KINERJA TAHUNAN (RKT) TAHUN 2023
BPBD KOTA TEGAL

NO.	SASARAN STRATEGIS	INDIKATOR KINERJA	SATUAN	TARGET
1	Terwujudnya pengarusutamaan pengurangan Risiko Bencana dalam Pembangunan	Indeks Risiko Bencana (IRB)	Indeks	115
2	Meningkatnya tata kelola kebencanaan	Indeks Ketahanan Daerah (IKD)	Indeks	0,75

2) Perjanjian Kinerja

PEMERINTAH KOTA TEGAL
SEKRETARIAT
BADAN PENANGGULANGAN BENCANA DAERAH
Jl. KS. Tubun No. 52 Kota Tegal
Telp. (0283)324233 Fax. (0283) 324233 Kode Pos 52131

PERJANJIAN KINERJA TAHUN 2023

Dalam rangka mewujudkan manajemen pemerintahan yang efektif, transparan, dan akuntabel serta berorientasi pada hasil, kami yang bertanda tangan di bawah ini:

Nama : MOCHAMMAD MABBRUR, S.STP., M.Si.
Jabatan : Kepala Pelaksana Badan Penanggulangan Bencana Daerah Kota Tegal

Selanjutnya disebut sebagai PIHAK PERTAMA

Nama : DEDY YON SUPRIYONO, S.E., M.M.
Jabatan : Wali kota Tegal

Selaku atasan langsung PIHAK PERTAMA, selanjutnya disebut sebagai PIHAK KEDUA

PIHAK PERTAMA berjanji akan mewujudkan target kinerja yang seharusnya sesuai Lampiran Perjanjian ini, dalam rangka mencapai target kinerja jangka menengah seperti yang telah ditetapkan dalam dokumen perencanaan. Keberhasilan dan kegagalan pencapaian target kinerja tersebut menjadi tanggung jawab PIHAK PERTAMA.

PIHAK KEDUA akan melakukan supervisi yang diperlukan serta akan melakukan evaluasi terhadap capaian kinerja dari Perjanjian ini dan mengambil tindakan yang diperlukan dalam rangka pemberian penghargaan dan sanksi.

Tegal, 25 Januari 2023

PIHAK KEDUA	PIHAK PERTAMA
Wali Kota Tegal	Kepala Pelaksana Badan Penanggulangan Bencana Daerah Kota Tegal
DEDY YON SUPRIYONO, S.E., M.M.	MOCHAMMAD MABBRUR, S.STP., M.Si.
	Pembina
	NIP. 19830506 200112 1 003

PERJANJIAN KINERJA TAHUN 2023

PERANGKAT DAERAH : BADAN PENANGGULANGAN BENCANA DAERAH KOTA TEGAL

NO.	SASARAN STRATEGIS	INDIKATOR KINERJA		SATUAN	TARGET
1	2	3		4	5
1.	Terwujudnya Pengarusutamaan Pengurangan Risiko Bencana dalam Pembangunan.	1.	Indeks Risiko Bencana	Indeks	115
2.	Meningkatnya Tata Kelola Kebencanaan.	2.	Indeks Ketahanan Daerah	Indeks	0,75

No.	Program	Anggaran (Rp)	Sumber
1.	Program Penunjang Urusan Pemerintahan Daerah Kabupaten/Kota	2.513.055.515	APBD
2.	Program Penanggulangan Bencana	978.707.526	APBD
	TOTAL	**3.491.763.041**	

Tegal, 25 Januari 2023

PIHAK KEDUA
Walikota Tegal

DEDY YON SUPRIYONO, S.E., M.M.

PIHAK PERTAMA
Kepala Pelaksana Badan Penanggulangan Bencana Daerah
Kota Tegal

MOCHAMMAD MABBRUR, S.STP., M.Si.
Pembina
NIP. 19830506 200112 1 003